

Ogłoszenie nr 605735-N-2017 z dnia 2017-10-23 r.

**Przedsiębiorstwo Gospodarki Komunalnej i Mieszkaniowej Sp. z o.o.: sukcesywna dostawa
pomp do ścieków i mieszadeł zatapialnych
OGŁOSZENIE O ZAMÓWIENIU - Dostawy**

Zamieszczanie ogłoszenia: Zamieszczanie obowiązkowe

Ogłoszenie dotyczy: Zamówienia publicznego

**Zamówienie dotyczy projektu lub programu współfinansowanego ze środków Unii
Europejskiej**

Nie

Nazwa projektu lub programu

**O zamówienie mogą ubiegać się wyłącznie zakłady pracy chronionej oraz wykonawcy, których
działalność, lub działalność ich wyodrębnionych organizacyjnie jednostek, które będą
realizowały zamówienie, obejmuje społeczną i zawodową integrację osób będących członkami
grup społecznie marginalizowanych**

Nie

Należy podać minimalny procentowy wskaźnik zatrudnienia osób należących do jednej lub więcej
kategorii, o których mowa w art. 22 ust. 2 ustawy Pzp, nie mniejszy niż 30%, osób zatrudnionych
przez zakłady pracy chronionej lub wykonawców albo ich jednostki (w %)

SEKCJA I: ZAMAWIAJĄCY

Postępowanie przeprowadza centralny zamawiający

Tak

**Postępowanie przeprowadza podmiot, któremu zamawiający powierzył/powierzyli
przeprowadzenie postępowania**

Nie

**Informacje na temat podmiotu któremu zamawiający powierzył/powierzyli prowadzenie
postępowania:**

Postępowanie jest przeprowadzane wspólnie przez zamawiających

Nie

Jeżeli tak, należy wymienić zamawiających, którzy wspólnie przeprowadzają postępowanie oraz podać adresy ich siedzib, krajowe numery identyfikacyjne oraz osoby do kontaktów wraz z danymi do kontaktów:

Postępowanie jest przeprowadzane wspólnie z zamawiającymi z innych państw członkowskich Unii Europejskiej

Nie

W przypadku przeprowadzania postępowania wspólnie z zamawiającymi z innych państw członkowskich Unii Europejskiej – mające zastosowanie krajowe prawo zamówień publicznych:

Informacje dodatkowe:

I. 1) NAZWA I ADRES: Przedsiębiorstwo Gospodarki Komunalnej i Mieszkaniowej Sp. z o.o., krajowy numer identyfikacyjny 95028897100000, ul. ul. Krucza 20 , 22500 Hrubieszów, woj. lubelskie, państwo Polska, tel. 846 962 607, e-mail zukim@poczta.fm, faks 84 696 26 08.

Adres strony internetowej (URL): www.pgkimhrubieszow.pl

Adres profilu nabywcy:

Adres strony internetowej pod którym można uzyskać dostęp do narzędzi i urządzeń lub formatów plików, które nie są ogólnie dostępne

I. 2) RODZAJ ZAMAWIAJĄCEGO: Inny (proszę określić):

Spółka prawa handlowego ze 100% udziałem gminy

I.3) WSPÓLNE UDZIELANIE ZAMÓWIENIA (jeżeli dotyczy):

Podział obowiązków między zamawiającymi w przypadku wspólnego przeprowadzania postępowania, w tym w przypadku wspólnego przeprowadzania postępowania z zamawiającymi z innych państw członkowskich Unii Europejskiej (który z zamawiających jest odpowiedzialny za przeprowadzenie postępowania, czy i w jakim zakresie za przeprowadzenie postępowania odpowiadają pozostali zamawiający, czy zamówienie będzie udzielane przez każdego z zamawiających indywidualnie, czy zamówienie zostanie udzielone w imieniu i na rzecz pozostałych zamawiających):

I.4) KOMUNIKACJA:

Nieograniczony, pełny i bezpośredni dostęp do dokumentów z postępowania można uzyskać

pod adresem (URL)

Tak

www.pgkimhrubieszow.pl

Adres strony internetowej, na której zamieszczona będzie specyfikacja istotnych warunków zamówienia

Tak

www.pgkimhrubieszow.pl/przetargi

Dostęp do dokumentów z postępowania jest ograniczony - więcej informacji można uzyskać pod adresem

Nie

Oferty lub wnioski o dopuszczenie do udziału w postępowaniu należy przesyłać:

Elektronicznie

Nie

adres

Dopuszczone jest przesłanie ofert lub wniosków o dopuszczenie do udziału w postępowaniu w inny sposób:

Nie

Inny sposób:

Wymagane jest przesłanie ofert lub wniosków o dopuszczenie do udziału w postępowaniu w inny sposób:

Nie

Inny sposób:

Adres:

Komunikacja elektroniczna wymaga korzystania z narzędzi i urządzeń lub formatów plików, które nie są ogólnie dostępne

Nie

Nieograniczony, pełny, bezpośredni i bezpłatny dostęp do tych narzędzi można uzyskać pod adresem: (URL)

SEKCJA II: PRZEDMIOT ZAMÓWIENIA

II.1) Nazwa nadana zamówieniu przez zamawiającego: sukcesywna dostawa pomp do ścieków i mieszadeł zatapialnych

Numer referencyjny: PGKiM/ZP/10/10/2017

Przed wszczęciem postępowania o udzielenie zamówienia przeprowadzono dialog techniczny

Nie

II.2) Rodzaj zamówienia: Dostawy

II.3) Informacja o możliwości składania ofert częściowych

Zamówienie podzielone jest na części:

Nie

Oferty lub wnioski o dopuszczenie do udziału w postępowaniu można składać w odniesieniu do:

Zamawiający zastrzega sobie prawo do udzielenia łącznie następujących części lub grup części:

Maksymalna liczba części zamówienia, na które może zostać udzielone zamówienie jednemu wykonawcy:

II.4) Krótki opis przedmiotu zamówienia (*wielkość, zakres, rodzaj i ilość dostaw, usług lub robót budowlanych lub określenie zapotrzebowania i wymagań*) **a w przypadku partnerstwa innowacyjnego - określenie zapotrzebowania na innowacyjny produkt, usługę lub roboty budowlane:** 1.1. Pompy zatapialne do ścieków. Pompy montowane do stopy sprzęgającej z kołnierzem przy pomocy zamka przykręcanego do pompy (za wyjątkiem pozycji nr 1 i 2 z

poniższej tabeli). Zasilanie pomp trójfazowe. Długość kabla 10 mb. Potrzebujemy pomp o poniższych parametrach. Oferowane pompy mają spełniać następujące wymagania:

- Parametry pomp muszą mieć właściwości nie gorsze od zawartych w tabeli i poniższym opisie.
- Nowo dostarczone pompy muszą pasować na istniejące stopy sprzęgające, a gabaryty pomp muszą pozwalać na swobodne opuszczanie pomp po istniejących prowadnicach i swobodnie mieścić się w istniejących włazach pompowni.
- Wirnik pompy musi być typu otwartego o dużym stałym i niezmiennym w trakcie pracy przekroju i swobodnym przelocie.
- Wykres pracy pompy musi być wykonany wg. normy ISO 9906 GR2 Annex A1/A2.
- Wał pompy musi być podparty w trwale nasmarowanych łożyskach. W górnym łożyskowaniu Pompy mają być napędzane silnikami zatapialnymi w klasie izolacji F, o stopniu ochrony IP68. Silniki mają być zasilane napięciem 400 V.
- Silniki muszą być przystosowane do współpracy z przetwornicą częstotliwości (falownikiem) lub soft-startem.
- Wykonania materiałowe mają być nie gorsze niż: Korpus silnika: żeliwo EN-GJL-250 Korpus tłoczny: żeliwo EN-GJL-250 Wirnik: żeliwo EN-GJL-250 Wał: stal nierdzewna 1.4021 (AISI 420) Elementy złączne: stal nierdzewna 1.4401 (AISI 316)
- Pompy muszą być wyposażone w czołowe uszczelnienia mechaniczne, SiC/SiC (węgiel krzemu/węgiel krzemu) od strony medium. Uszczelnienie pracuje niezależnie od kierunku obrotów silnika i jest odporne na skoki temperatury.
- Silniki mają być wyposażone w pełny system zabezpieczenia wewnętrznego składający się z następujących układów:

Układ sygnalizujący zawilgocenie składający się z czujnika (w postaci elektrody) kontrolujących szczelność: - komory olejowej - komory silnika

Dostawa pompy ma zawierać odpowiedni przetwornik przekształcający sygnał z czujnika wilgotności i podający go do układu sterowania pracą pompy. Przetwornik czujnika zawilgocenia musi być dostarczony razem z pompą i pochodzić od jednego producenta.

Układ zabezpieczający przed przegrzaniem silnika, składający się z bimetalowych czujników termicznych umożliwiających odłączenie pompy od zasilania w przypadku przegrzania. Czujniki mają być zainstalowane w każdej fazie uzwojeń silnika

Powyższe układy zabezpieczenia wewnętrznego mają posiadać niezależne wyprowadzenia elektryczne, umożliwiające dowolne podłączenia sygnalizacji zagrożenia dla sprawnej pracy pomp. **WAŻNE!!!**




- Wraz z pompami należy dostarczyć fabrycznie nowe przetworniki czujników zawilgocenia i przegrzania pomp (do montażu w szafie sterowniczej). Cena pompy podana w formularzu oferty jest sumą ceny jednostkowej pompy i nowego przetwornika czujnika zawilgocenia i przegrzania pomp.

1.2. Pompy z płaszczem chłodzącym do pracy na sucho w poziomie. Zasilanie pomp trójfazowe. Długość kabla 10 mb. Potrzebujemy pomp o poniższych parametrach: Oferowane pompy mają spełniać następujące wymagania:

- Nowo dostarczone pompy muszą pasować na istniejące

mocowania pomp (instalacja pomp, sucha pozioma). • Wirnik pompy napędzającej układ napowietrzania musi być typu otwartego, kanałowy o dużym stałym i niezmiennym w trakcie pracy, przekroju i swobodnym przelocie minimum 100 mm, z zaostrzoną dolną krawędzią łopatki. Na górnej powierzchni wirnika w celu ochrony uszczelnienia mechanicznego musi być zlokalizowany ząbkowany pierścień rozdrabniający o ostrych krawędziach. • Wlot do pompy - pokrywa dolna wykonana ze specjalnym spiralnym rowkiem o ostrych krawędziach musi mieć możliwość regulacji szczeliny pomiędzy pokrywą a wirnikiem przy pomocy śrub. • Na górnej powierzchni wirnika w celu ochrony uszczelnienia mechanicznego musi być zlokalizowany ząbkowany pierścień rozdrabniający o ostrych krawędziach. • Średnica króćca tłoczego pomp DN150, średnica króćca ssawnego pomp DN150. • Ze względu na możliwość wytworzenia gazów w pompowni agregat pompowy musi być w wykonaniu przeciwwybuchowym zgodnie z normami EExd II BT4 oraz ATEX. • Wał pompy i silnika powinien stanowić jedną całość i ma być wykonany ze stali nierdzewnej. Konstrukcja wału musi zapewnić przeniesienie maksymalnego momentu obrotowego zarówno podczas rozruchu jak i w całym zakresie pracy pompy. Maksymalne ugięcie wału w miejscu dolnego uszczelnienia, ustalone w punkcie pracy o wydajności stanowiącej 50% wydajności dla punktu maksymalnej sprawności, nie może przekroczyć 0.05 mm. W stanie przy zamkniętej zasuwie, minimalny współczynnik bezpieczeństwa dla obciążeń zmęczeniowych wału na całej jego długości powinien wynosić 1,7. Wał powinien mieć polerowaną powierzchnię i odpowiednio obrobione odcinki wału na których osadzone są łożyska, uszczelnienia i wirnik. • Komora inspekcyjna powinna stanowić barierę pomiędzy zespołem hydraulicznym a silnikiem i być elementem osłony ognioszczelnej Ex (d) silnika. Komora inspekcyjna nie może być wypełniona olejem lub inną cieczą. Konduktometryczny czujnik wilgotności powinien znajdować się w komorze inspekcyjnej. Górne uszczelnienie komory inspekcyjnej powinno być typu promieniowego. • Szczelina ognioszczelna Ex (szczelina gasząca) wewnątrz silnika powinna być utworzona pomiędzy odpowiednio obrobioną cylindryczną powierzchnią wału a wykonaną z brązu tuleją wtlózoną w gniazdo pomiędzy górnym i dolnym uszczelnieniem mechanicznym. • Aby maksymalnie wypłacić zbiorniki pompowni oraz aby do minimum zmniejszyć wysokość suchobiegu silniki pomp muszą być w standardzie przystosowane do pracy na sucho w sposób ciągły. W tym celu komora silnika musi być wypełniona olejem. Olej musi być utrzymywany w wewnętrznej cyrkulacji dzięki zastosowaniu łopatek na rotorze. Wytworzone ciepło musi być emitowane przez korpus silnika, a także poprzez zintegrowaną komorę olejową transfer ciepła za pośrednictwem korpusu tłoczego do przekazywany do pompowanego medium. • Wał pompy musi być podparty w trwale

nasmarowanych łożyskach. W górnym łożyskowaniu powinny być zastosowane jednorzędowe łożyska walcowe a dolne łożyskowanie powinny stanowić dwa wzmocnionej budowy jednorzędowe łożyska skośne. Łożyska muszą być odpowiedniego rozmiaru i właściwie rozmieszczone celem przeniesienia wszelkich promieniowych i osiowych obciążeń a także celem zminimalizowania wartości ugięcia wału. Obliczeniowa trwałość łożysk, wyznaczona dla wydajności stanowiącej 50% wydajności dla punktu maksymalnej sprawności, powinna być nie mniejsza niż 100.000 godzin.




- Silnik musi charakteryzować współczynnikiem dopuszczalnego przeciążenia mocą A (zdefiniowany wg przepisów NEMA) oraz faktorem serwisowym o wartości nie mniejszej niż 1,3.
- Sprawność silnika nie może być mniejsza od wartości IE3 Premium zdefiniowanych przez normę IEC 60034-30.
- Pompy mają być napędzane silnikami zatapialnymi w klasie izolacji H, o stopniu ochrony IP68. Silniki mają być zasilane napięciem 400 V. Maksymalna temperatura silnika nie może przekroczyć wartości określonej dla izolacji klasy A wg. NEMA.
- Silniki muszą być przystosowane do współpracy z przetwornicą częstotliwości (falownikiem) lub soft-startem.
- Wykonanie materiałowe pompy nie może być gorsze niż: Korpus silnika: żeliwo EN-GJL-250 Korpus tłoczny: żeliwo EN-GJL-250 Wirnik: żeliwo EN-GJL-250 Płyta dolna: żeliwo EN-GJL-250 Wał: 1.4021 (AISI 420) Elementy złączne: 1.4401 (AISI 316) Pałak wyciągowy: 1.4401 (AISI 316)
- Pompy muszą być wyposażone w podwójne uszczelnienie mechaniczne, SiC/SiC (węglík krzemu/węglík krzemu) od strony medium oraz SiC/C (węglík krzemu/grafit) od strony silnika. Uszczelnienie pracuje niezależnie od kierunku obrotów silnika i być odporne na skoki temperatury.
- Silniki mają być wyposażone w pełny system zabezpieczenia wewnętrznego składający się z następujących układów:  Układ sygnalizujący zawilgocenie składający się z czujnika (w postaci elektrody) kontrolujących szczelność: - komory olejowej - komory silnika Dostawa pompy ma zawierać odpowiedni przetwornik przekształcający sygnał z czujnika wilgotności i podający go do układu sterowania pracą pompy. Przetwornik czujnika zawilgocenia musi być dostarczony razem z pompą i pochodzić od jednego producenta. Specyfikacja przetwornika znajduje się w dalszej części specyfikacji.  Układ zabezpieczający przed przeciążeniem silnika, składający się z bimetalowych czujników termicznych umożliwiających odłączenie pompy od zasilania w przypadku przegrzania. Czujniki mają być zainstalowane w każdej fazie uzwojeń silnika 



Powyższe układy zabezpieczenia wewnętrznego mają posiadać niezależne wyprowadzenia elektryczne, umożliwiające dowolne podłączenia sygnalizacji zagrożenia dla sprawnej pracy pomp.

- Korpusy hydrauliczne i korpusy silników muszą być wykonane z żeliwa grubościennego.
- Kable/kabel zasilający nie może zawierać żadnych przewodów służących do przesyłu sygnałów

sterowniczych. Przewody takie powinny znajdować się w osobnym kablu. 1.3. Pompy zatapialne bez płaszcza chłodzącego do pracy na mokro. Pompy montowane do stopy sprzęgającej z kołnierzem przy pomocy zamek przykręcanego do pompy. Zasilanie pomp trójfazowe. Długość kabla 10 mb. Potrzebujemy pomp o poniższych parametrach. Oferowane pompy mają spełniać następujące wymagania:

- Parametry pomp muszą mieć właściwości nie gorsze od zawartych w tabeli i poniższym opisie.
- Nowo dostarczone pompy muszą pasować na istniejące stopy sprzęgające, a gabaryty pomp muszą pozwalać na swobodne opuszczanie pomp po istniejących prowadnicach i swobodnie mieścić się w istniejących włączach pompowni.
- Wirnik pompy napędzającej układ napowietrzania musi być typu otwartego, kanałowy o dużym stałym i niezmiennym w trakcie pracy, przekroju i swobodnym przelocie, z zaostrzoną dolną krawędzią łopatki. Na górnej powierzchni wirnika w celu ochrony uszczelnienia mechanicznego musi być zlokalizowany ząbkowany pierścień rozdrabniający o ostrych krawędziach.
- Wlot do pompy - pokrywa dolna wykonana ze specjalnym spiralnym rowkiem o ostrych krawędziach musi mieć możliwość regulacji szczeliny pomiędzy pokrywą a wirnikiem przy pomocy śrub.
- Na górnej powierzchni wirnika w celu ochrony uszczelnienia mechanicznego musi być zlokalizowany ząbkowany pierścień rozdrabniający o ostrych krawędziach.
- Ze względu na możliwość wytworzenia gazów w pompowni agregat pompowy musi być w wykonaniu przeciwwybuchowym zgodnie z normami EExd II BT4 oraz ATEX.
- Wał pompy i silnika powinien stanowić jedną całość i ma być wykonany ze stali nierdzewnej. Konstrukcja wału musi zapewnić przeniesienie maksymalnego momentu obrotowego zarówno podczas rozruchu jak i w całym zakresie pracy pompy. Maksymalne ugięcie wału w miejscu dolnego uszczelnienia, ustalone w punkcie pracy o wydajności stanowiącej 50% wydajności dla punktu maksymalnej sprawności, nie może przekroczyć 0.05 mm. W stanie przy zamkniętej zasuwie, minimalny współczynnik bezpieczeństwa dla obciążeń zmęczeniowych wału na całej jego długości powinien wynosić 1,7. Wał powinien mieć polerowaną powierzchnię i odpowiednio obrobione odcinki wału na których osadzone są łożyska, uszczelnienia i wirnik.
- Komora inspekcyjna powinna stanowić barierę pomiędzy zespołem hydraulicznym a silnikiem i być elementem osłony ognioszczelnej Ex (d) silnika. Komora inspekcyjna nie może być wypełniona olejem lub inną cieczą. Konduktometryczny czujnik wilgotności powinien znajdować się w komorze inspekcyjnej. Górne uszczelnienie komory inspekcyjnej powinno być typu promieniowego.
- Szczelina ognioszczelna Ex (szczelina gasząca) wewnątrz silnika powinna być utworzona pomiędzy odpowiednio obrobioną cylindryczną powierzchnią wału a wykonaną z brązu tuleją włożoną w gniazdo pomiędzy górnym i dolnym uszczelnieniem mechanicznym.
- Aby

maksymalnie wypłacić zbiorniki pompowni oraz aby do minimum zmniejszyć wysokość suchobiegu silniki pomp muszą być w standardzie przystosowane do pracy na sucho w sposób ciągły. W tym celu komora silnika musi być wypełniona olejem. Olej musi być utrzymywany w wewnętrznej cyrkulacji dzięki zastosowaniu łopatek na rotorze. Wytworzone ciepło musi być emitowane przez korpus silnika, a także poprzez zintegrowaną komorę olejową transfer ciepła za pośrednictwem korpusu tłocznego do przekazywany do pompowanego medium. • Wał pompy musi być podparty w trwale nasmarowanych łożyskach. W górnym łożyskowaniu powinny być zastosowane jednorzędowe łożyska walcowe a dolne łożyskowanie powinny stanowić dwa wzmocnionej budowy jednorzędowe łożyska skośne. Łożyska muszą być odpowiedniego rozmiaru i właściwie rozmieszczone celem przeniesienia wszelkich promieniowych i osiowych obciążeń a także celem zminimalizowania wartości ugięcia wału. Obliczeniowa trwałość łożysk, wyznaczona dla wydajności stanowiącej 50% wydajności dla punktu maksymalnej sprawności, powinna być nie mniejsza niż 50.000 godzin. • Silnik musi charakteryzować współczynnikiem dopuszczalnego przeciążenia mocą A (zdefiniowany wg przepisów NEMA) oraz faktorem serwisowym o wartości nie mniejszej niż 1,3. • Sprawność silnika nie może być mniejsza od wartości IE3 Premium zdefiniowanych przez normę IEC 60034-30. • Pompy mają być napędzane silnikami zatapialnymi w klasie izolacji H, o stopniu ochrony IP68. Silniki mają być zasilane napięciem 400 V. Maksymalna temperatura silnika nie może przekroczyć wartości określonej dla izolacji klasy A wg. NEMA. • Silniki muszą być przystosowane do współpracy z przetwornicą częstotliwości (falownikiem) lub soft-startem. • Wykonanie materiałowe pompy nie może być gorsze niż: Korpus silnika: żeliwo EN-GJL-250 Korpus tłoczny: żeliwo EN-GJL-250 Wirnik: żeliwo EN-GJL-250 Płyta dolna: żeliwo EN-GJL-250 Wał: 1.4021 (AISI 420) Elementy złączne: 1.4401 (AISI 316) Pałak wyciągowy: 1.4401 (AISI 316) • Pompy muszą być wyposażone w podwójne uszczelnienie mechaniczne, SiC/SiC (węglík krzemu/węglík krzemu) od strony medium oraz SiC/C (węglík krzemu/grafit) od strony silnika. Uszczelnienie pracuje niezależnie od kierunku obrotów silnika i być odporne na skoki temperatury. • Silniki mają być wyposażone w pełny system zabezpieczenia wewnętrznego składający się z następujących układów:  Układ sygnalizujący zawilgocenie składający się z czujnika (w postaci elektrody) kontrolujących szczelność: - komory olejowej - komory silnika Dostawa pompy ma zawierać odpowiedni przetwornik przekształcający sygnał z czujnika wilgotności i podający go do układu sterowania pracą pompy. Przetwornik czujnika zawilgocenia musi być dostarczony razem z pompą i pochodzić od jednego producenta. Specyfikacja przetwornika znajduj się w dalszej części specyfikacji.   Układ zabezpieczający przed przeciążeniem silnika, składający się z


bimetalowych czujników termicznych umożliwiających odłączenie pompy od zasilania w przypadku przegrzania. Czujniki mają być zainstalowane w każdej fazie uzwojeń silnika.  



Powyższe układy zabezpieczenia wewnętrznego mają posiadać niezależne wyprowadzenia elektryczne, umożliwiające dowolne podłączenia sygnalizacji zagrożenia dla sprawnej pracy pomp.

- Korpusy hydrauliczne i korpusy silników muszą być wykonane z żeliwa grubościennego.
- Kable/kabel zasilający nie może zawierać żadnych przewodów służących do przesyłu sygnałów sterowniczych. Przewody takie powinny znajdować się w osobnym kablu.

1.4. Mieszadła zatapialne


Oferowane mieszadła zatapialne mają spełniać następujące wymagania:

- Nowo dostarczone mieszadła muszą pasować na istniejące prowadnice i mieć parametry nie gorsze niż w tabelce.
- Prędkość obrotowa mieszadła nie może być większa niż podana w tabelce.
- Średnica śmigła mieszadła nie może być mniejsza niż podana w tabelce.
- Wykonanie materiałowe mieszadła nie może być gorsze niż:
 - Korpus silnika: EN-GJL-250, malowane epoksy 125µm
 - Element prowadzący: EN-GJL-250/ poliamid (CF-8M)
 - Wał: Stal nierdzewna 1.4021 (AISI 420)
 - Śmigło: Stal nierdzewna 1.4460 (AISI 329)
 - Elementy złączne Stal nierdzewna 1.4401 (AISI 316)
 - Uchwyt mieszadła: Stal nierdzewna 1.4404 (AISI 316L)
- Mieszadła mają być napędzane silnikami zatapialnymi w klasie izolacji H, o stopniu ochrony IP68. Silniki mają być zasilane napięciem 400 V. Maksymalna temperatura silnika nie może przekroczyć wartości określonej dla izolacji klasy H.
- Sprawność silnika nie może być mniejsza od wartości IE3 Premium zdefiniowanych przez normę IEC 60034-30.
- Korpusy silników muszą być wykonane z żeliwa grubościennego.
- Przestrzeń pomiędzy piastą śmigła i korpusem silnika winna być zabezpieczona specjalnie ukształtowanym pierścieniem gumowym, uniemożliwiającym dostawanie się substancji stałych do wnętrza piasty śmigła i blokowania sprężyny uszczelnienia mechanicznego.
- Wał mieszadła ma być łożyskowany w niewymagających dodatkowego smarowania oraz regulacji łożyskach tocznych o obliczeniowej trwałości powyżej 100000 godzin.
- Wał, pomiędzy silnikiem a częścią hydrauliczną, ma być uszczelniony za pomocą normowego mechanicznego uszczelnienia czołowego z węgla krzemu, pracującego niezależnie od kierunku obrotów oraz odpornego na gwałtowne zmiany temperatury.
- Mieszadła mają mieć wbudowane w uzwojenia stojana czujniki termiczne zabezpieczające przed przegrzaniem - układ odłączający mieszadło od zasilania w przypadku przegrzania silnika.
- Prowadnica powinna być całkowicie odizolowana od rury, po której jest opuszczane mieszadło, poprzez zastosowanie ślizgów wykonanych z tworzywa sztucznego.
- Silniki mają być wyposażone w pełny system zabezpieczenia wewnętrznego składający się z następujących układów:  Układ sygnalizujący zawilgocenie składający się z czujnika (w postaci elektrody zasilanej napięciem nie większym niż

24V) kontrolujących szczelność: - komory olejowej - komory silnika - komorze przyłączeniowej (kablowej) Dostawa mieszadła ma zawierać odpowiedni przetwornik przekształcający sygnał z czujnika wilgotności i podający go do układu sterowania pracą pompy. Przetwornik czujnika zawilgocenia musi być dostarczony razem z pompą i pochodzić od jednego producenta. Specyfikacja przetwornika znajduje się w dalszej części specyfikacji.  Układ zabezpieczający przed przeciążeniem silnika, składający się z bimetalowych czujników termicznych umożliwiających odłączenie pompy od zasilania w przypadku przegrzania. Czujniki mają być zainstalowane w każdej fazie uzwojeń silnika.  Powyższe układy zabezpieczenia wewnętrznego mają posiadać niezależne wyprowadzenia elektryczne, umożliwiające dowolne podłączenia sygnalizacji zagrożenia dla sprawnej pracy pomp.

1.5. Mieszadła zatapialne Oferowane

mieszadła zatapialne mają spełniać następujące wymagania:

- Nowo dostarczone mieszadła muszą pasować na istniejące prowadnice i mieć parametry nie gorsze niż w tabelce.
- Prędkość obrotowa mieszadła nie może być większa niż podana w tabelce.
- Średnica śmigła mieszadła nie może być mniejsza niż podana w tabelce.
- Wał mieszadła musi być podparty w trwale nasmarowanych łożyskach. W górnym łożyskowaniu powinny być zastosowane jednorzędowe łożyska walcowe a dolne łożyskowanie powinny stanowić dwa wzmocnionej budowy jednorzędowe łożyska skośne. Łożyska muszą być odpowiedniego rozmiaru i właściwie rozmieszczone celem przeniesienia wszelkich promieniowych i osiowych obciążeń a także celem zminimalizowania wartości ugięcia wału. Obliczeniowa trwałość łożysk, powinna być nie mniejsza niż 100.000 godzin.
- Wykonanie materiałowe mieszadła nie może być gorsze niż:
Korpus silnika: EN-GJL-250, malowane epoksy 125µm Element prowadzący: EN-GJL-250/
poliamid (CF-8M) Wał: Stal nierdzewna 1.4021 (AISI 420) Śmigło: Stal nierdzewna 1.4571 (AISI 316Ti) Elementy złączne Stal nierdzewna 1.4401 (AISI 316)
- Wały, pomiędzy silnikiem a częścią hydrauliczną, mają być uszczelnione za pomocą dwóch uszczelnień, przy czym pierścienie ślizgowe uszczelnienia mechanicznego od strony medium mają być wykonane z węgla krzemu (SiC/SiC). Uszczelnienia mają zapewniać prawidłową pracę niezależnie od kierunku obrotów i być odporne na gwałtowne zmiany temperatury.
- Uszczelnienie musi być dodatkowo chronione przez pierścień odchylający, ślizgający się po powierzchni nasady śmigła.
- Aby wyeliminować ryzyko zawilgocenia silnika mieszadła spowodowane uszkodzoną izolacją kabla, a także aby ułatwić wyciąganie pomp, podłączenie kabli zasilających i sygnalizacyjnych musi być realizowane przez wtyczkę kablową. Silniki mają być wyposażone w pełny system zabezpieczenia wewnętrznego składający się z następujących układów:  Układ sygnalizujący zawilgocenie składający się z czujnika (w postaci elektrody zasilanej napięciem nie większym niż

24V) kontrolujących szczelność: - komory olejowej - komory silnika Dostawa mieszadła musi zawierać odpowiedni przetwornik przekształcający sygnał z czujnika wilgotności i podający go do układu sterowania pracą pompy. Przetwornik czujnika zawilgocenia musi być dostarczony razem z pompą i pochodzić od jednego producenta. ☒ Układ zabezpieczający przed przeciążeniem silnika, składający się z bimetalowych czujników termicznych umożliwiających odłączenie pompy od zasilania w przypadku przegrzania. Czujniki mają być zainstalowane w każdej fazie uzwojeń silnika. Dostawa pompy musi zawierać odpowiedni przetwornik przekształcający sygnał z termików i podający go do układu sterowania pracą pompy. ☒

Powyższe układy zabezpieczenia wewnętrznego mają posiadać niezależne wyprowadzenia elektryczne, umożliwiające dowolne podłączenia sygnalizacji zagrożenia dla sprawnej pracy pomp.

2. Warunki Dostawy:

2.1. Zamawiający wymaga by wszystkie dostarczane urządzenia były nowe. Przy każdej dostawie Wykonawca jest zobowiązany dołączyć kartę charakterystyki urządzenia.

2.2. W tabelach zostały wymienione wszystkie urządzenia, które są w posiadaniu Zamawiającego. Posłużą one do określenia wartości przedmiotu zamówienia oraz porównania złożonych ofert. Ilość ta nie odzwierciedla realnego wykorzystania przedmiotu zamówienia w czasie trwania umowy. W zależności od swoich bieżących potrzeb, Zamawiający w trakcie trwania umowy przez okres 12 miesięcy będzie składał Wykonawcy jednostkowe zamówienia na dostawę przedmiotu zamówienia.

2.3. Dostawy zamawianego asortymentu odbywać się będą na koszt, ryzyko i transportem Wykonawcy.

2.4. Zamawiający zapłaci Wykonawcy za faktycznie dostarczony przedmiot umowy na podstawie podpisanego protokołu odbioru i prawidłowo wystawionej faktury VAT.

2.5. Zamawiający nie będzie ponosił kosztów związanych z transportem i rozładunkiem przedmiotu umowy.

3. Pozostałe wymagania Wszystkie nazwy i znaki firmowe (handlowe, towarowe) oprogramowania i urządzenia oraz inne określenia mogące jednoznacznie wskazywać na konkretnego producenta /dostawcę/wytwórcę użyte w Opisie przedmiotu zamówienia są przykładowymi i mają wyłącznie na celu dokładne opisanie przedmiotu zamówienia i powinny być uznane jako służące określeniu proponowanych urządzeń lub oprogramowania. W każdym takim przypadku mogą zostać zastosowane inne równoważne oprogramowania i urządzenia o tych samych lub lepszych parametrach. Zamawiający wymaga, aby wszystkie pompy i mieszadła pochodziły od jednego producenta. Zamawiający wymaga, aby rozładunek pomp i mieszadeł do ciężaru 70 kg był po stronie pracowników Przedsiębiorstwa, a powyżej 70 kg Zamawiający wymaga, aby samochód firmy przewozowej posiadał windę (dźwig) do rozładunku. Zamawiający wymaga, aby na etapie składania ofert Oferenci złożyli jedynie ofertę i oświadczenia. Wykonawca z którym zostanie podpisana umowa zobowiązany będzie

dołączyć kartę charakterystyki urządzeń i kartę gwarancyjną przy każdorazowej jednostkowej dostawie.

II.5) Główny kod CPV: 41122220-8

Dodatkowe kody CPV:

Kod CPV
30237475-7

II.6) Całkowita wartość zamówienia (jeżeli zamawiający podaje informacje o wartości zamówienia):

Wartość bez VAT:

Waluta:

(w przypadku umów ramowych lub dynamicznego systemu zakupów – szacunkowa całkowita maksymalna wartość w całym okresie obowiązywania umowy ramowej lub dynamicznego systemu zakupów)

II.7) Czy przewiduje się udzielenie zamówień, o których mowa w art. 67 ust. 1 pkt 6 i 7 lub w art. 134 ust. 6 pkt 3 ustawy Pzp: Tak

Określenie przedmiotu, wielkości lub zakresu oraz warunków na jakich zostaną udzielone zamówienia, o których mowa w art. 67 ust. 1 pkt 6 lub w art. 134 ust. 6 pkt 3 ustawy Pzp: W przypadku udzielania dotychczasowemu Wykonawcy zamówienia podstawowego, zamówienia na dodatkowe dostawy, których celem jest zwiększenie bieżących dostaw.

II.8) Okres, w którym realizowane będzie zamówienie lub okres, na który została zawarta umowa ramowa lub okres, na który został ustanowiony dynamiczny system zakupów:

miesiącach: *lub* dniach:

lub

data rozpoczęcia: *lub* zakończenia:

Okres w miesiącach	Okres w dniach	Data rozpoczęcia	Data zakończenia
			2018-12-31

II.9) Informacje dodatkowe:

SEKCJA III: INFORMACJE O CHARAKTERZE PRAWNYM, EKONOMICZNYM, FINANSOWYM I TECHNICZNYM

III.1) WARUNKI UDZIAŁU W POSTĘPOWANIU

III.1.1) Kompetencje lub uprawnienia do prowadzenia określonej działalności zawodowej, o ile wynika to z odrębnych przepisów

Określenie warunków: Za spełnienie powyższego warunku Zamawiający uzna: • Złożone oświadczenie na wzorze druku, który stanowi załącznik nr 2 do SIWZ - dokument składany wraz z ofertą

Informacje dodatkowe

III.1.2) Sytuacja finansowa lub ekonomiczna

Określenie warunków: Za spełnienie powyższego warunku Zamawiający uzna: Posiadanie ubezpieczenia od odpowiedzialności cywilnej w zakresie prowadzonej działalności gospodarczej w zakresie obejmującym co najmniej przedmiot zamówienia, przy czym kwota tego ubezpieczenia nie może być mniejsza niż 40 000,00 złotych. Jeżeli z uzasadnionej przyczyny Wykonawca nie może przedstawić dokumentów dotyczących sytuacji finansowej i ekonomicznej wymaganych przez Zamawiającego może przedstawić inny dokument, który w wystarczający sposób potwierdza spełnienie opisanego przez Zamawiającego warunku.

Informacje dodatkowe

III.1.3) Zdolność techniczna lub zawodowa

Określenie warunków: Zamawiający żąda złożenia na druku załącznika nr 5 wykazu wykonanych w okresie ostatnich 5 lat przed dniem wszczęcia postępowania o udzielenie zamówienia, a jeżeli okres prowadzenia działalności jest krótszy - w tym okresie, wykonania (wraz z podaniem ich rodzaju, wartości oraz daty i miejsca wykonania. Brak niżej określonych dowodów będzie równoznaczny z nie wykazaniem wymaganego doświadczenia): dokument składany po wyborze oferty najkorzystniejszej • co najmniej dwóch zleceń na dostarczenie pomp o wartości nie mniejszej niż 10 000 zł netto każda

Zamawiający wymaga od wykonawców wskazania w ofercie lub we wniosku o dopuszczenie do udziału w postępowaniu imion i nazwisk osób wykonujących czynności przy realizacji zamówienia wraz z informacją o kwalifikacjach zawodowych lub doświadczeniu tych osób:

Nie

Informacje dodatkowe:

III.2) PODSTAWY WYKLUCZENIA

III.2.1) Podstawy wykluczenia określone w art. 24 ust. 1 ustawy Pzp

III.2.2) Zamawiający przewiduje wykluczenie wykonawcy na podstawie art. 24 ust. 5 ustawy Pzp Nie Zamawiający przewiduje następujące fakultatywne podstawy wykluczenia:

III.3) WYKAZ OŚWIADCZEŃ SKŁADANYCH PRZEZ WYKONAWCĘ W CELU WSTĘPNEGO POTWIERDZENIA, ŻE NIE PODLEGA ON WYKLUCZENIU ORAZ SPEŁNIA WARUNKI UDZIAŁU W POSTĘPOWANIU ORAZ SPEŁNIA KRYTERIA SELEKCJI

Oświadczenie o niepodleganiu wykluczeniu oraz spełnianiu warunków udziału w postępowaniu

Tak

Oświadczenie o spełnianiu kryteriów selekcji

Tak

III.4) WYKAZ OŚWIADCZEŃ LUB DOKUMENTÓW , SKŁADANYCH PRZEZ WYKONAWCĘ W POSTĘPOWANIU NA WEZWANIE ZAMAWIAJACEGO W CELU POTWIERDZENIA OKOLICZNOŚCI, O KTÓRYCH MOWA W ART. 25 UST. 1 PKT 3 USTAWY PZP:

III.5) WYKAZ OŚWIADCZEŃ LUB DOKUMENTÓW SKŁADANYCH PRZEZ WYKONAWCĘ W POSTĘPOWANIU NA WEZWANIE ZAMAWIAJACEGO W CELU POTWIERDZENIA OKOLICZNOŚCI, O KTÓRYCH MOWA W ART. 25 UST. 1 PKT 1 USTAWY PZP

III.5.1) W ZAKRESIE SPEŁNIANIA WARUNKÓW UDZIAŁU W POSTĘPOWANIU:

- Kopia polisy ubezpieczeniowej, a w przypadku jej braku inny dokument potwierdzający, że Wykonawca jest ubezpieczony od odpowiedzialności cywilnej w zakresie prowadzonej działalności związanej z przedmiotem zamówienia - dokument składany po wyborze oferty

najkorzystniejszej. - Zamawiający żąda złożenia na druku załącznika nr 5 wykazu wykonanych w okresie ostatnich 5 lat przed dniem wszczęcia postępowania o udzielenie zamówienia, a jeżeli okres prowadzenia działalności jest krótszy - w tym okresie, wykonania (wraz z podaniem ich rodzaju, wartości oraz daty i miejsca wykonania. Brak niżej określonych dowodów będzie równoznaczny z nie wykazaniem wymaganego doświadczenia): dokument składany po wyborze oferty najkorzystniejszej • co najmniej dwóch zleceń na dostarczenie pomp o wartości nie mniejszej niż 10 000 zł netto każda

III.5.2) W ZAKRESIE KRYTERIÓW SELEKCJI:

III.6) WYKAZ OŚWIADCZEŃ LUB DOKUMENTÓW SKŁADANYCH PRZEZ WYKONAWCĘ W POSTĘPOWANIU NA WEZWANIE ZAMAWIAJĄCEGO W CELU POTWIERDZENIA OKOLICZNOŚCI, O KTÓRYCH MOWA W ART. 25 UST. 1 PKT 2 USTAWY PZP

Zamawiający wraz z dokumentami poświadczającymi doświadczenie wymaga załączenia dokumentów potwierdzających, że wykazane roboty zostały wykonane należycie (np. referencje)

III.7) INNE DOKUMENTY NIE WYMIENIONE W pkt III.3) - III.6)

1) wypełniony „Formularz Ofertowy” (według wzoru formularza stanowiącego Załącznik nr 1 do SIWZ); 2) Oświadczenie Wykonawcy dotyczące przesłanek wykluczenia, składane na wzorze formularza stanowiącego załącznik nr 3 do SIWZ, które dotyczy podmiotu, na którego zasoby powołuje się Wykonawca, oraz oświadczenie dotyczące Podwykonawcy niebędącego podmiotem, na którego zasoby powołuje się Wykonawca 3) dowód wniesienia wadium; 4) pełnomocnictwo do podpisania oferty i składania ewentualnych wyjaśnień, o ile nie wynika to z ustawy lub innych dokumentów załączonych do oferty; 5) pełnomocnictwo do reprezentacji podmiotów występujących wspólnie w postępowaniu o udzielenie zamówienia publicznego albo do reprezentowania w postępowaniu i zawarcia umowy w sprawie zamówienia publicznego – w przypadku konsorcjum lub spółki cywilnej. 6) Dokument składany po wyborze oferty najkorzystniejszej art. 26 ust. 2 Ustawy PZP w przypadku, gdy Wykonawca polega na zdolnościach technicznych lub zawodowych lub sytuacji finansowej lub ekonomicznej innych podmiotów na zasadach określonych w art. 22a ustawy PZP - przedstawia pisemne zobowiązanie tych podmiotów do oddania mu do dyspozycji niezbędnych zasobów na okres korzystania z nich przy wykonywaniu zamówienia.

SEKCJA IV: PROCEDURA

IV.1) OPIS

IV.1.1) Tryb udzielenia zamówienia: Przetarg nieograniczony

IV.1.2) Zamawiający żąda wniesienia wadium:

Tak

Informacja na temat wadium

1. Zamawiający wymaga wniesienia wadium w wysokości 1 000 zł. (słownie: jeden tysiąc zł 00/100). 2. Wadium należy wnieść w terminie do dnia 31 października 2017r. do godz. 14.00

3. Wadium można wnieść w jednej lub kilku następujących formach: a) w pieniądzu na konto Zamawiającego Wschodni Bank Spółdzielczy w Chełmie nr konta: 37 8187 0004 2009 0191 0818 0001 z dopiskiem „wadium do przetargu PGKiM/ZP/10/10/2017” - o wniesieniu wadium decyduje moment wpływu wadium na rachunek Zamawiającego. b) poręczeniach bankowych lub poręczeniach spółdzielczej kasy oszczędnościowo - kredytowej z tym, że poręczenie kasy jest zawsze poręczeniem pieniężnym, c) gwarancjach bankowych, d) gwarancjach ubezpieczeniowych, e) poręczeniach udzielanych przez podmioty, o których mowa w art. 6 b ust. 5 pkt. 2 ustawy z dnia 09.11.2000 r. o utworzeniu Polskiej Agencji Rozwoju Przedsiębiorczości (Dz. U. z 2007 r. Nr 42 poz. 275, z późn. zm.) 4. W przypadku wnoszenia wadium w pozostałych dopuszczalnych formach, do oferty należy dołączyć oryginalny dokument gwarancji/poręczenia. Oryginał gwarancji/poręczenia powinien być umieszczony w ofercie w sposób umożliwiający jego zwrot. 5. Wniesienie wadium musi obejmować okres związania ofertą i nie może zawierać żadnych ograniczeń niezgodnych z ustawą prawo zamówień publicznych, w szczególności ograniczających możliwość zrealizowania praw przysługujących Zamawiającemu zgodnie z zapisami Ustawy Prawo zamówień publicznych - Art. 46 ust.4a oraz ust.5. 6. Niewniesienie wadium w wymaganym terminie (także na przedłużony okres związania ofertą) w wymaganej wysokości lub innej niż dopuszczalna formie skutkuje wykluczeniem wykonawcy z postępowania. 7. Wadium, z wyjątkiem przelewu pieniężnego, składa się w oryginale w siedzibie Zamawiającego najpóźniej przed upływem terminu składania ofert. Wskazane jest aby kopia wniesienia wadium, potwierdzona za zgodność z oryginałem przez Wykonawcę, była dołączona do oferty. 8. W przypadku wadium wniesionego w formie gwarancji lub poręczenia, w treści dokumentu powinno zostać zawarte zobowiązanie odpowiednio podmiotu udzielającego

gwarancji lub poręczyciela do bezwarunkowej wypłaty wadium na pierwsze żądanie Zamawiającego w przypadkach określonych w art. 46 ust. 4a i ust. 5 ustawy PZP. 9. Wadium wniesione w pieniądzu przelewem na rachunek bankowy musi wpłynąć na wskazany w pkt 3 rachunek bankowy Zamawiającego najpóźniej przed upływem terminu składania ofert. Wskazane jest aby kopia potwierdzona za zgodność z oryginałem przez Wykonawcę, stanowiącą dowód wniesienia wadium była dołączona do oferty. 10. Wadium wniesione przez wykonawców wspólnie ubiegających się o udzielenie zamówienia wnoszone w formie innej niż pieniężna musi być wystawione na wszystkich wykonawców wspólnie ubiegających się o udzielenie zamówienia (a nie na jednego czy kilku spośród nich). 11. Wadium wniesione w pieniądzu zamawiający przechowuje na rachunku bankowym.

IV.1.3) Przewiduje się udzielenie zaliczek na poczet wykonania zamówienia:

Nie

Należy podać informacje na temat udzielania zaliczek:

IV.1.4) Wymaga się złożenia ofert w postaci katalogów elektronicznych lub dołączenia do ofert katalogów elektronicznych:

Nie

Dopuszcza się złożenie ofert w postaci katalogów elektronicznych lub dołączenia do ofert katalogów elektronicznych:

Nie

Informacje dodatkowe:

IV.1.5.) Wymaga się złożenia oferty wariantowej:

Nie

Dopuszcza się złożenie oferty wariantowej

Nie

Złożenie oferty wariantowej dopuszcza się tylko z jednoczesnym złożeniem oferty zasadniczej:

Nie

IV.1.6) Przewidywana liczba wykonawców, którzy zostaną zaproszeni do udziału w postępowaniu

(przetarg ograniczony, negocjacje z ogłoszeniem, dialog konkurencyjny, partnerstwo innowacyjne)

Liczba wykonawców

Przewidywana minimalna liczba wykonawców

Maksymalna liczba wykonawców

Kryteria selekcji wykonawców:

IV.1.7) Informacje na temat umowy ramowej lub dynamicznego systemu zakupów:

Umowa ramowa będzie zawarta:

Czy przewiduje się ograniczenie liczby uczestników umowy ramowej:

Przewidziana maksymalna liczba uczestników umowy ramowej:

Informacje dodatkowe:

Zamówienie obejmuje ustanowienie dynamicznego systemu zakupów:

Adres strony internetowej, na której będą zamieszczone dodatkowe informacje dotyczące dynamicznego systemu zakupów:

Informacje dodatkowe:

W ramach umowy ramowej/dynamicznego systemu zakupów dopuszcza się złożenie ofert w formie katalogów elektronicznych:

Przewiduje się pobranie ze złożonych katalogów elektronicznych informacji potrzebnych do sporządzenia ofert w ramach umowy ramowej/dynamicznego systemu zakupów:

IV.1.8) Aukcja elektroniczna

Przewidziane jest przeprowadzenie aukcji elektronicznej *(przetarg nieograniczony, przetarg ograniczony, negocjacje z ogłoszeniem)* Nie

Należy podać adres strony internetowej, na której aukcja będzie prowadzona:

Należy wskazać elementy, których wartości będą przedmiotem aukcji elektronicznej:

Przewiduje się ograniczenia co do przedstawionych wartości, wynikające z opisu przedmiotu zamówienia:

Nie

Należy podać, które informacje zostaną udostępnione wykonawcom w trakcie aukcji elektronicznej oraz jaki będzie termin ich udostępnienia:

Informacje dotyczące przebiegu aukcji elektronicznej:

Jaki jest przewidziany sposób postępowania w toku aukcji elektronicznej i jakie będą warunki, na jakich wykonawcy będą mogli licytować (minimalne wysokości postąpień):

Informacje dotyczące wykorzystywanego sprzętu elektronicznego, rozwiązań i specyfikacji technicznych w zakresie połączeń:

Wymagania dotyczące rejestracji i identyfikacji wykonawców w aukcji elektronicznej:

Informacje o liczbie etapów aukcji elektronicznej i czasie ich trwania:

Czas trwania:

Czy wykonawcy, którzy nie złożyli nowych postąpień, zostaną zakwalifikowani do następnego etapu:

Warunki zamknięcia aukcji elektronicznej:

IV.2) KRYTERIA OCENY OFERT

IV.2.1) Kryteria oceny ofert:

IV.2.2) Kryteria

Kryteria	Znaczenie
cena	60,00
termin płatności	40,00

IV.2.3) Zastosowanie procedury, o której mowa w art. 24aa ust. 1 ustawy Pzp (przetarg nieograniczony)

Tak

IV.3) Negocjacje z ogłoszeniem, dialog konkurencyjny, partnerstwo innowacyjne

IV.3.1) Informacje na temat negocjacji z ogłoszeniem

Minimalne wymagania, które muszą spełniać wszystkie oferty:

Przewidziane jest zastrzeżenie prawa do udzielenia zamówienia na podstawie ofert wstępnych bez przeprowadzenia negocjacji Nie

Przewidziany jest podział negocjacji na etapy w celu ograniczenia liczby ofert: Nie

Należy podać informacje na temat etapów negocjacji (w tym liczbę etapów):

Informacje dodatkowe

IV.3.2) Informacje na temat dialogu konkurencyjnego

Opis potrzeb i wymagań zamawiającego lub informacja o sposobie uzyskania tego opisu:

Informacja o wysokości nagród dla wykonawców, którzy podczas dialogu konkurencyjnego przedstawili rozwiązania stanowiące podstawę do składania ofert, jeżeli zamawiający przewiduje nagrody:

Wstępny harmonogram postępowania:

Podział dialogu na etapy w celu ograniczenia liczby rozwiązań:

Należy podać informacje na temat etapów dialogu:

Informacje dodatkowe:

IV.3.3) Informacje na temat partnerstwa innowacyjnego

Elementy opisu przedmiotu zamówienia definiujące minimalne wymagania, którym muszą odpowiadać wszystkie oferty:

Podział negocjacji na etapy w celu ograniczeniu liczby ofert podlegających negocjacom poprzez zastosowanie kryteriów oceny ofert wskazanych w specyfikacji istotnych warunków zamówienia:

Nie

Informacje dodatkowe:

IV.4) Licytacja elektroniczna

Adres strony internetowej, na której będzie prowadzona licytacja elektroniczna:

Adres strony internetowej, na której jest dostępny opis przedmiotu zamówienia w licytacji elektronicznej:

Wymagania dotyczące rejestracji i identyfikacji wykonawców w licytacji elektronicznej, w tym wymagania techniczne urządzeń informatycznych:

Sposób postępowania w toku licytacji elektronicznej, w tym określenie minimalnych wysokości postąpień:

Informacje o liczbie etapów licytacji elektronicznej i czasie ich trwania:

Czas trwania:

Wykonawcy, którzy nie złożyli nowych postąpień, zostaną zakwalifikowani do następnego etapu:

Termin składania wniosków o dopuszczenie do udziału w licytacji elektronicznej:

Data: godzina:

Termin otwarcia licytacji elektronicznej:

Termin i warunki zamknięcia licytacji elektronicznej:

Istotne dla stron postanowienia, które zostaną wprowadzone do treści zawieranej umowy w sprawie zamówienia publicznego, albo ogólne warunki umowy, albo wzór umowy:

Wymagania dotyczące zabezpieczenia należytego wykonania umowy:

Informacje dodatkowe:

IV.5) ZMIANA UMOWY

Przewiduje się istotne zmiany postanowień zawartej umowy w stosunku do treści oferty, na podstawie której dokonano wyboru wykonawcy: Tak

Należy wskazać zakres, charakter zmian oraz warunki wprowadzenia zmian:

3. Zamawiający przewiduje możliwość zmiany umowy w zakresie: 1) zmiany wysokości wynagrodzenia brutto, jeżeli wynikać to będzie ze zmiany obowiązującej stawki podatku VAT. W wypadku zmiany stawki podatku VAT wynagrodzenie Wykonawcy brutto zostanie zmniejszone

bądź zwiększone w stosunku odpowiednim do zmiany wysokości podatku VAT. 2) zmiany terminu zakończenia wykonania zamówienia, wskazanego w „Umowa nr PGKiM/ZP/10/10/2017”, spowodowanego wstrzymaniem realizacji usługi ze względu na okoliczności niemożliwe do przewidzenia w momencie zawierania umowy 3) zmiany terminu wykonania zamówienia lub terminów płatności będących następstwem zaistnienia siły wyższej; 4) zmiany terminów związanych z zapewnieniem finansowania zamówienia.

IV.6) INFORMACJE ADMINISTRACYJNE

IV.6.1) Sposób udostępniania informacji o charakterze poufnym (jeżeli dotyczy):

21. Informacje stanowiące tajemnicę przedsiębiorstwa Wykonawcy, w rozumieniu przepisów ustawy z dnia 06 kwietnia 1993 r. o zwalczaniu nieuczciwej konkurencji (Dz. U. z 2003 r., Nr 153, poz. 1503 z późn. zm.): 1) Wykonawca może zastrzec, iż Zamawiający nie będzie mógł ujawnić informacji stanowiącej tajemnicę przedsiębiorstwa w rozumieniu przepisów o zwalczaniu nieuczciwej konkurencji, tj. nieujawnienie do wiadomości publicznej informacje techniczne, technologiczne, organizacyjne przedsiębiorstwa lub inne informacje posiadające wartość gospodarczą, co, do których przedsiębiorca podjął niezbędne działania w celu zachowania ich poufności. 2) Nie mogą stanowić tajemnicy przedsiębiorstwa informacje podawane do wiadomości podczas otwarcia ofert, tj. informacje dotyczące ceny, firmy i adresu, zawarte w ofercie. 3) Informacje będące tajemnicą przedsiębiorstwa w rozumieniu przepisów ustawy o zwalczaniu nieuczciwej konkurencji, co, do których Wykonawca zastrzega, że nie mogą być one udostępniane innym uczestnikom postępowania, należy złożyć jako odrębną część oferty tytułując: „NIE UDOSTĘPNIĄĆ. INFORMACJE STANOWIĄ TAJEMNICĘ PRZEDSIĘBIORSTWA W ROZUMIENIU ART. 11 UST. 4 USTAWY O ZWALCZANIU NIEUCZCIWEJ KONKURENCJI”. 4) Informacja o zastrzeżeniu dokumentów stanowiących tajemnicę przedsiębiorstwa należy podać również w Załączniku Nr 1 – „Formularzu ofertowym”. 5) W sytuacji, gdy Wykonawca zastrzeże w ofercie informacje, które nie stanowią tajemnicy przedsiębiorstwa lub są jawne na podstawie przepisów ustawy PZP lub odrębnych przepisów, informacje te będą podlegały udostępnieniu na takich samych zasadach jak pozostałe niezastrzeżone dokumenty. 6) Brak stosownego zastrzeżenia będzie traktowany jako jednoznaczny ze zgodą na włączenie całości przekazanych dokumentów i danych do dokumentacji postępowania oraz ich ujawnienie na zasadach określonych w Ustawie.

Środki służące ochronie informacji o charakterze poufnym

j.w

IV.6.2) Termin składania ofert lub wniosków o dopuszczenie do udziału w postępowaniu:

Data: 2017-10-31, godzina: 14:00,

Skrócenie terminu składania wniosków, ze względu na pilną potrzebę udzielenia zamówienia (przetarg nieograniczony, przetarg ograniczony, negocjacje z ogłoszeniem):

Nie

Wskazać powody:

Język lub języki, w jakich mogą być sporządzane oferty lub wnioski o dopuszczenie do udziału w postępowaniu

> polski

IV.6.3) Termin związania ofertą: do: okres w dniach: 30 (od ostatecznego terminu składania ofert)

IV.6.4) Przewiduje się unieważnienie postępowania o udzielenie zamówienia, w przypadku nieprzyznania środków pochodzących z budżetu Unii Europejskiej oraz niepodlegających zwrotowi środków z pomocy udzielonej przez państwa członkowskie Europejskiego Porozumienia o Wolnym Handlu (EFTA), które miały być przeznaczone na sfinansowanie całości lub części zamówienia: Nie

IV.6.5) Przewiduje się unieważnienie postępowania o udzielenie zamówienia, jeżeli środki służące sfinansowaniu zamówień na badania naukowe lub prace rozwojowe, które zamawiający zamierzał przeznaczyć na sfinansowanie całości lub części zamówienia, nie zostały mu przyznane Nie

IV.6.6) Informacje dodatkowe:

ZAŁĄCZNIK I - INFORMACJE DOTYCZĄCE OFERT CZĘŚCIOWYCH